

PODZIMNÍ VIDEOKONFERENCE ANEB ŽÁCI 7. A UČÍ SVOJE SPOLUŽÁKY Z NIŽŠÍCH ROČNÍKŮ

Podzimní videokonference konaná dne 18. 11. 2019

Vedoucí videokonference: Mgr. Miroslava Puntová, Mgr. Lenka Umlaufová

Pavla Gábelová

Mgr. Anita Pohlová

Za zúčastněné třídy: 7. A v roli učitelů

Zúčastněné třídy: 4. A, 4. B, 5. A (Veronika Žáková, Monika Nosková)

Pomůcky: papírový drak, pracovní list, pero, pastelky

V pondělí, dne 18. listopadu 2019 se žáci výše zmíněných tříd zúčastnili již druhé videokonference tohoto roku. Tato videokonference byla trošku odlišná od té první. Tentokrát byli v roli učitelů žáci třídy 7. A pod vedením třídní učitelky Mgr. Lenky Umlaufové a asistentky pedagoga Aleny Votrubové, za odborného dohledu Mgr. Miroslavy Puntové.

Žáci 7. A si pro své mladší kamarády připravili hodinu plnou zábavy, hádání a soutěžení.

Hlavní funkci měl David, který nejprve všechny seznámil s průběhem videokonference. Aby se děti na začátku hodiny trošku protáhly, byla pro ně připravena pohybová básnička o podzimu s názvem – DRAK. David četl básničku a jeho kamarádi názorně předváděli, co mají mladší žáci dělat – napodobovat – jako názornou pomůcku měli připraveného papírového draka.



Na obloze

Podívejte milé děti

(zakloníme hlavu, dáme ruce k očím jako dalekohled)

Co tam na obloze tiše letí,

(jednou rukou ukázat na oblohu jako na draka)

Je to papírový drak,

(stoj rozkročný, vzpažíme)

Vyletěl až do oblak,

(upažíme, nakloníme tělo na jednu stranu)

Létá si to mezi mraky

(upažíme, nakloníme na druhou stranu)

Zamávejte na něj taky.

(máváme oběma rukama jako na draka)



Když děti docvičily, dal jim David pokyn, aby se posadily a připravily si pracovní list a tužku. Dalším bodem videokonference byl poslech básničky o podzimu. (viz odkaz)

<https://www.youtube.com/watch?v=qe1Q5TbPwPs&t=27s>


Děti dostaly jasné pokyny. Pozorně si poslechnout básničku, protože budou následovat doprovodné otázky. David kamarádům vyslal odkaz a čekali jsme, až nám dají jednotlivé třídy zprávu, že si básničku poslechly, abychom mohli pokračovat dále. Slovo dostal Ondra, který přečetl otázky.

OTÁZKY K BÁSNIČCE



1. JAKÉ BARVY MAJÍ LISTY NA PODZIM? – NAPIŠ ALESPŮŇ 2
2. CO POUŠTÍME NA PODZIM, KDYŽ FOUKÁ VÍTR?
3. CO SI VEZMEME NA SEBE A NA NOHY, KDYŽ VENKU PRŠÍ A JE BLÁTO?
4. CO SBÍRÁME V LESE DO KOŠÍKU?
5. KAM ZALEZOU ZVÍŘÁTKA NA ZIMU?

Jednotlivci si otázky poslechli a každý sám za sebe odpověděl na druhou stranu pracovního listu. Když měla třída hotovo, máváním nám to dala najevo.

Žáci jednotlivých tříd si mezi sebou odpovědi zkontrolovali a pak vybrali jednoho žáka, který s odpověďmi seznámil všechny ostatní. Žáci 7. třídy odpovědi hodnotili. Všichni to zvládli na 1.



Na závěr měla 7. třída připravený pracovní list k zapamatování. Vymalovaný pracovní list jsme přes obrazovku vyslali do nižších ročníků a dali jim cca 30 vteřin na zapamatování. Po uplynutí doby dostali všichni černobílé pracovní listy a jejich úkolem bylo vybarvit obrázky dle promítané předlohy. Jako bonus pak spojily zvířátka s potravou. Kontrolu správnosti provedly třídní učitelky.



Na závěr jsme se všichni rozloučili a popřáli si krásný den a podzim.

Z hodnocení učitelek jednotlivých tříd: Videokonference pod vedením žáků 7. ročníku se moc líbila, děti byly nadšené a spokojené.

V Mostě dne 18. listopadu 2019

Zpracovala: Mgr. Lenka Umlaufová

